

# PELLE

COLLECTION



Porcellanato

CERÂMICA  
**PORTINARI**  
Porcellanato é Portinari

# PELLE

COLLECTION

Porcellanato


pelle

PORCELLANATO



Pelle WH  
45x45 cm / 18x18"


Formatos  
Sizes | Tamaños



Pelle WH  
7,5x7,5 cm / 3x3"




Pelle WH  
7,5x45 cm / 3x18"



MC Pelle WH  
45x45 cm / 18x18"



Pelle WH  
45x45 cm / 18x18"



Gradino Pelle WH  
45x45 cm / 18x18"



Rodapé Pelle WH  
8x45 cm / 3x18"

Cores  
Colors | Colores



Pelle WH USO 5

Varição de Tonalidade | Shade Variation | Variación de Tono  
V2 - Variação Baixa | Sligth variation | Variación baja

BOLD - Não Retificado | Non Rectified | No Rectificado

As cores dos produtos são apenas referências | The color of these products are only reference | Los colores de los productos son apenas referencias.

## Tabela de Embalagem | Packing List | Lista de Empaque

Formato Size   Tamanho	Espessura Thickness   Grosor	Peças / CX Pieces/box   Piezas/caja		m2 / CX SQM/box   m2/caja		Peso Bruto KG / CX Gross weight kg/box   Peso bruto kg/caja		m2 / pallet SQM/pallet   m2/paleta		Peso Bruto kg / pallet Gross weight kg/pallet   Peso bruto kg/paleta	
Base Field   Base	45x45 cm / 18x18"	9,5	10	1,98	39,55	87,12	1770,20				
Gradilmo Stop nose   Borde de escada	45x45 cm / 18x18"	9,5	10	1,95	38,84	42,90	884,48				
Mosaico Mosaic   Mosaic	45x45 cm / 18x18"	9,5	5	1,00	19,78	40,00	821,00				
Rodapé Skirting   Zócalo	8x45 cm / 3x18"	9,5	10	0,36	7,07	54,72	1104,64				
Tozetto	7,5x45 cm / 3x18"	9,5	10	0,31	6,26	31,00	656,00				
Tozetto	7,5x7,5 cm / 3x3"	9,5	16	0,08	1,64	32,00	686,00				

## Especificações Técnicas | Technical Specifications | Especificaciones Técnicas

	Carga de Ruptura Breaking Strength	Resistência ao Gelo Frost Resistance	Resistência Química Determination of Chemical Resistance	Resistência a Manchas Determination of Resistance to Stains	Varição Dimensional Facial Dimensions Range	Varição de Espessura Range of Thickness	Empeno Lateral Warpage Edge	Empeno Diagonal Warpage Diagonal	Ortogonalidade Wedging	Absorção de Água Water Absorption
NORM	ISO 10545-4	ISO 10545-12	ISO 10545-13	ISO 10545-14	ISO 10545-2	ISO 10545-2	ISO 10545-2	ISO 10545-2	ISO 10545-2	ISO 10545-3
Standards	> = 1300 N	OK	≥ GB / ≥ GLB	Min. Classe 3	+/- 0,5% Max	+/- 5%	+/- 0,5% Max	+/- 0,5% Max	+/- 0,6% Max	≤ 0,5%
Rectified	> = 1700 N	OK	GA / GLA	Classe 5	+/- 0,1% Max	+/- 3%	+ 0,3% / - 0,1% Max	+ 0,3% / - 0,1% Max	+/- 0,2% Max	≤ 0,5%
Non Rectified	> = 1700 N	OK	GA / GLA	Classe 5	+/- 0,25% Max	+/- 3%	+ 0,3% / - 0,1% Max	+ 0,3% / - 0,1% Max	+/- 0,4% Max	≤ 0,5%
NORM	ASTM C 648	ASTM C 1026	ASTM C 650	ASTM C 1378	ASTM C 499	ASTM C 499	ASTM C 485	ASTM C 485	ASTM C 502	ISO 10545-3
Standards	> 250 lbs	Resistant / Not Resistant	Affected / Not Affected	Affected / Not Affected	+/- 1,5% Max	+/- 0,04" Inch.	+/- 1,0% Max	+/- 0,75% Max	+/- 1,0% Max	≤ 0,5%
Rectified	> 300 lbs	Resistant	Not Affected	Not Affected	+/- 0,1% Max	+/- 0,03" Inch.	+ 0,3% / - 0,1% Max	+ 0,3% / - 0,1% Max	+/- 0,2% Max	≤ 0,5%
Non Rectified	> 300 lbs	Resistant	Not Affected	Not Affected	+/- 0,25% Max	+/- 0,03" Inch.	+ 0,3% / - 0,1% Max	+ 0,3% / - 0,1% Max	+/- 0,4% Max	≤ 0,5%

### Classe de Uso | Class of use



Uso em  
Todas as dependências  
residenciais e ambientes  
comerciais de tráfego médio

Use in  
All residential areas and commercial  
environments, provides a medium  
degree of resistance of wearing



V2 - Variação baixa  
V2 - Slight variation  
V2 - Variación baja

Cerâmica Portinari

Av. Manoel D. de Freitas 1001 - CEP 88813-900

Criciúma SC Brasil

Fone: + (55) 48 3431 6333 - Fax: + (55) 48 3431 6004

Portinari on-line: 0300 789 7802 - SACC: 0800 701 7801

*Cerâmica Portinari*  
09/2012

www.ceramicaportinari.com.br