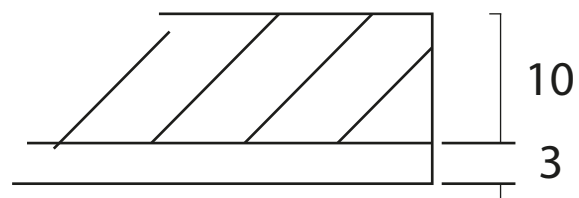


P O R T I N A R I
solutions

Piso Elevado


Engenharia



O Sistema de Piso Elevado é uma solução eficiente para melhorias estéticas e funcionais de um projeto. É um sistema modular que eleva o piso em alguns centímetros, permitindo a renovação visual sem necessidade de remoção do revestimento da base.

A Cerâmica Portinari possui dois sistemas de pisos elevados exclusivos para utilização com qualquer porcelanatos da marca: um para uso interno e outro para uso externo.





Os porcelanatos utilizados nestes dois sistemas são reforçados com a tecnologia StrongCid. Essa tecnologia é um reforço que vai colado no verso da peça, tornando a resistência mecânica do porcelanato quatro vezes maior. Esse reforço também garante maior segurança, pois em caso de quebra não existe o risco de transpasse do pé e da perna, eliminando assim o risco de acidente.

Essa tecnologia elimina também a necessidade de utilização de reforços de ardósia ou outras soluções improvisadas para a execução.

Além dessas funcionalidades, o sistema de piso elevado também apresenta vantagens estéticas, pois é possível utilizar qualquer porcelanato do portfólio da Cerâmica Portinari e fazer a troca do produto sempre que desejar, sem grandes transtornos.


Confira ainda outras vantagens dos sistemas de Piso Elevado da Cerâmica Portinari:

- Atender aos critérios mais rigorosos de desempenho das normas europeias e da norma de desempenho NBR 15575;
- Proporcionar qualidade estética aliada a segurança do usuário final;
- Eliminar as soluções improvisadas;
- Aumentar a produtividade da obra;
- Facilitar a retirada das placas para manutenção;
- Ser utilizado com todos os formatos do portfólio da Cerâmica Portinari.



Piso Elevado Interno

O sistema de piso elevado interno é composto por placas de porcelanato da Cerâmica Portinari com a tecnologia StrongCid, reforço que garante mais segurança e resistência ao porcelanato. O sistema de apoio deste tipo de sistema é composto por uma estrutura de aço inoxidável com altura regulável. Esta estrutura é integrada por um suporte regulável, travessas com fitas de PVC e juntas flexíveis. A instalação deste sistema possibilita a passagem de elementos prediais na parte inferior, como cabeamento e fiação. Esta solução pode ser aplicada em escritórios, residências, apartamentos, e também em ambientes comerciais com tráfego intenso, como aeroportos e shoppings.



Piso Elevado Externo

O sistema de piso elevado externo é composto por placa de porcelanato da Cerâmica Portinari com a tecnologia StrongCid - reforço que garante mais segurança e resistência ao porcelanato. O sistema de apoio deste tipo de sistema é composto por pedestais plásticos com altura regulável que permite ajustar desníveis de até 3% para conseguir uma superfície plana e totalmente nivelada. A instalação deste sistema possibilita a passagem de elementos prediais na parte inferior, como cabeamento e fiação. Esta solução pode ser aplicada em todas as áreas externas, inclusive com tráfego intenso, como terraços, áreas de vivência e áreas comuns de edifícios.



PORTINARI

solutions

Galeria Cerâmica Portinari - São Paulo
Av. Brasil, 607 - Jardim América
São Paulo - SP - Brasil
Fone: + 55 (11) 3087 7200