

Coleção

# Audaz<sup>+</sup>

Porcelanato | Porcelain Tile

portinari  
ambientes com emoção

Coleção  
**Audaz**+

O nome já revela: a imponência é o ponto forte dessa coleção. Inspirada nas pedras vulcânicas, Audaz aposta em uma paleta mais intensa e profunda. O aspecto sóbrio e sofisticado dado pelos tons escuros é reforçado pela textura naturalmente desgastada da pedra. Os grandes formatos são complementados por peças menores, permitindo diferentes paginações.



*The name is telling — grandeur is the strong point of this collection. Inspired by volcanic stones, Audaz features a more intense and deep palette. The sober and sophisticated look provided by the dark tones is reinforced by the naturally worn texture of the stone. Large formats are complemented by smaller pieces, allowing for different arrangements.*

*El nombre ya lo revela: la imponencia es el punto fuerte de esta colección. Inspirada en las piedras volcánicas, Audaz apuesta a una paleta más intensa y profunda. El aspecto sobrio y sofisticado dado por los tonos oscuros es reforzado por la textura naturalmente desgastada de la piedra. Los grandes formatos son complementados por piezas más pequeñas, permitiendo diferentes combinaciones.*



Audaz DGR NAT 100x100 / 39x39"

Audaz DGR MLX 20,1x20,1 / 8x8"

Variação visual  
Shade Variation | Variación de tono



Audaz DGR 100x100 / 39x39"




Audaz BK NAT 100x100 / 39x39" Audaz BK MLX 20,1x20,1 / 8x8"




Detalhes que convidam ao toque.


*Details that invite to touch.  
Detalles que invitan al toque.*




**Audaz DGR**  
20,1x20,1 / 8x8"  
201,3x201,3x7,4 mm  
MLX - USO 5  
V3 / BOLD




**Audaz BK**  
20,1x20,1 / 8x8"  
201,3x201,3x7,4 mm  
MLX - USO 5  
V3 / BOLD



GRANDE  
100x100



**Audaz DGR**  
100x100 / 39x39"  
1000,0x1000,0x10,0 mm  
HARD - USO 6    
NAT - USO 6  
V3 / RET



**Audaz BK**  
100x100 / 39x39"  
1000,0x1000,0x10,0 mm  
NAT - USO 5    
HARD - USO 6  
V3 / RET

## CLASSE DE USO

---

*Class of Use | Clase de Uso*

USO 6	Todas as dependências residenciais e comerciais de tráfego intenso.	<i>All residential and commercial areas with intense traffic.</i>	<i>Todas las dependencias residenciales y comerciales de tráfico intenso.</i>
USO 5	Todas as dependências residenciais e comerciais de tráfego.	<i>All residential and commercial areas with moderate traffic.</i>	<i>Todas las dependencias residenciales y comerciales de tráfico.</i>

## VARIAÇÃO VISUAL

---

*Shade Variation | Variación de Tono*



V3 Variação Moderada | *Moderate Variation | Variación Moderada*

## ACABAMENTO

---

*Finishing | Acabado*

RET	Retificado   <i>Rectified   Rectificado</i>
NAT	Natural   <i>Natural   Natural</i>
BOLD	Não retificado   <i>Non rectified   No rectificado</i>
HARD	Antiderrapante   <i>Anti-slip   Antideslizante</i>
MLX	Matte-Lux   <i>Matte-Glossy   Matte-Brillo</i>

## DIFERENCIAIS

---

*Differentials | Diferenciales*



**Junta Seca**  
*Joint Settlement | Asentamiento sin Junta*



**Monocálibre**  
*Single size | Uno tamaño*

### Galeria Cerâmica Portinari - São Paulo

Av. Brasil, 607 - Jardim América  
São Paulo - SP - Brasil  
CEP: 01.431-000  
Fone: +55 (11) 3179 7900

### Showroom

BR 101 - Km 392  
Vila São Domingos - Criciúma - SC - Brasil  
CEP: 88.812-600  
Fone: +55 (48) 3431 6030  
SAC: 0800 701 7801

ceramicaportinari.com.br



Baixe o APP  
Guia de Uso